




Stadt Winterthur, Gemeinde Lindau,
Stadt Illnau-Effretikon

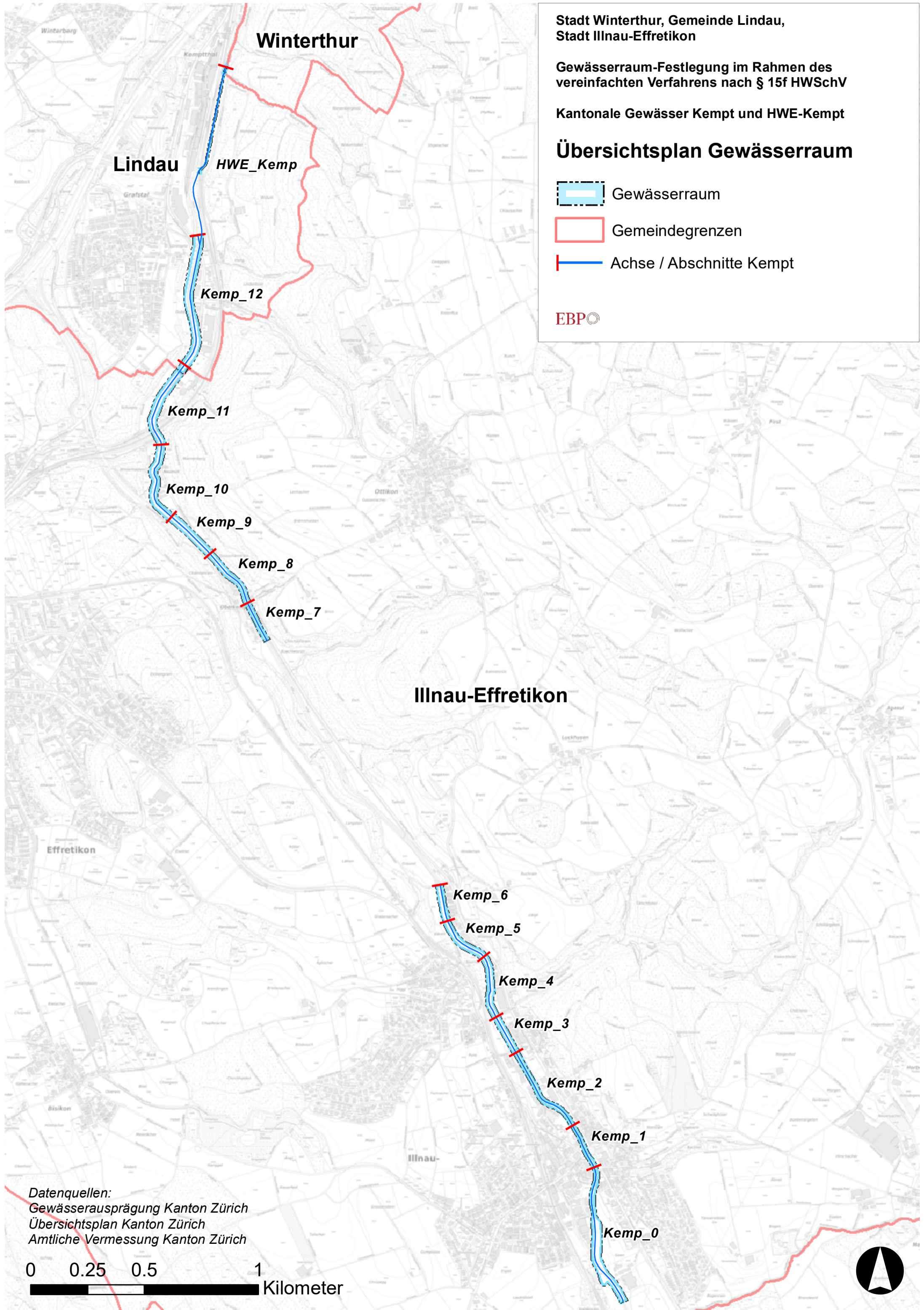
Gewässerraum-Festlegung im Rahmen des
vereinfachten Verfahrens nach § 15f HWSchV

Kantonale Gewässer Kempf und HWE-Kempf

Übersichtsplan Gewässerraum

-  Gewässerraum
-  Gemeindegrenzen
-  Achse / Abschnitte Kempf

EBP



Datenquellen:
Gewässerausprägung Kanton Zürich
Übersichtsplan Kanton Zürich
Amtliche Vermessung Kanton Zürich

0 0.25 0.5 1
Kilometer

